



## La reprise s'amorce au quatrième trimestre

Dans un contexte national où le PIB progresse de nouveau au quatrième trimestre de 2015, la conjoncture régionale montre des signes tangibles de reprise. L'emploi régional rebondit assez nettement (+ 0,4 %), après être resté stable au troisième trimestre. Les effectifs des services marchands hors intérim repartent à la hausse tandis que le secteur de l'intérim continue de progresser très vivement. Fait nouveau, l'emploi industriel se stabilise après six trimestres consécutifs de baisse. Seul le secteur de la construction continue de perdre des emplois à un rythme soutenu. Le taux de chômage se replie de 0,1 point, annulant la hausse du trimestre précédent (initialement annoncée à 0,2 point), et s'établit à 8,9 % de la population active. Dans la construction, l'activité est mieux orientée : les mises en chantiers et les autorisations de logements progressent fortement mais elles restent à un niveau relativement faible. La fréquentation hôtelière continue d'augmenter par rapport à l'année 2014. Les créations d'entreprises sont en hausse du fait du rebond des micro-entrepreneurs tandis que les autres créations d'entreprises sont en baisse. Les défaillances d'entreprises se replient sur le trimestre, pour la première fois en 2015. Une croissance de 0,4 % est attendue en France au premier trimestre 2016.

David AMONOU, Guillaume COUTARD, Serge FRABOUL, Insee

Rédaction achevée le 8 avril 2016

### L'emploi régional rebondit

Au quatrième trimestre 2015, l'emploi salarié marchand non agricole progresse dans les Pays de la Loire (+ 0,4 %, soit + 3 580 postes), après être resté stable le trimestre précédent (0,0 % contre - 0,1 % initialement annoncé). L'emploi augmente dans les cinq départements : nettement en Mayenne (+ 0,7 %) et en Vendée (+ 0,6 %), assez fortement dans le Maine-et-Loire (+ 0,4 %) et la Sarthe (+ 0,4 %), et plus modérément en Loire-Atlantique (+ 0,2 %). En France métropolitaine, la hausse est plus mesurée (+ 0,2 %). Sur un an, l'emploi salarié s'accroît de 0,8 % dans la région et de 0,6 % au plan national. Par département, les évolutions annuelles sont contrastées : + 1,5 % en Vendée, + 1,2 % en Loire-Atlantique, + 0,7 % en Mayenne, + 0,1 % dans le Maine-et-Loire et - 0,2 % dans la Sarthe.

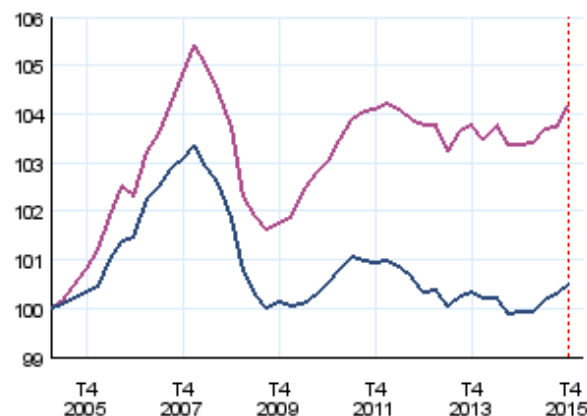
### Services marchands en hausse, en particulier l'intérim

Hors intérim, les effectifs des services marchands repartent nettement à la hausse ce trimestre (+ 0,6 %, soit + 1 980 postes) après une quasi-stabilité au trimestre précédent (+ 0,1 %). Tous les départements affichent des hausses d'effectifs : la Vendée (+ 0,9 %), la Sarthe (+ 0,9 %), la Mayenne (+ 0,8 %), le Maine-et-Loire (+ 0,5 %) et la Loire-Atlantique (+ 0,4 %). Au niveau national, l'emploi progresse de 0,3 %.

### 1 Évolution de l'emploi salarié marchand

— Pays de la Loire  
— France métropolitaine

Indice base 100 au 1er trimestre 2005

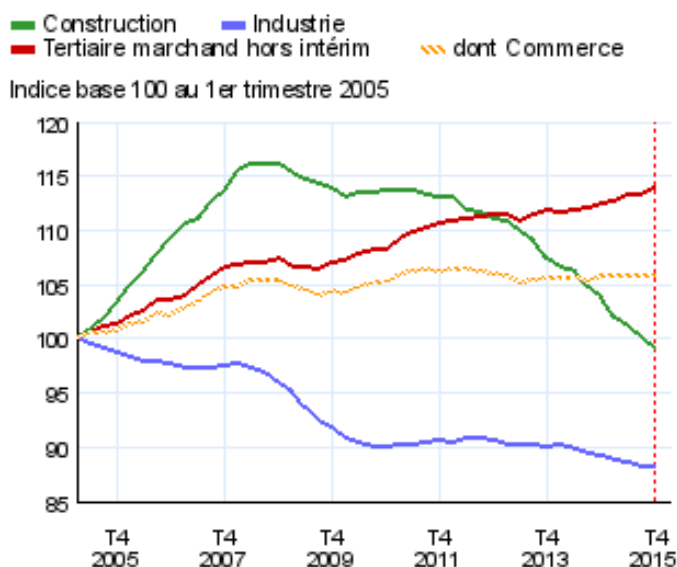


Champ : emploi salarié hors agriculture, secteurs principalement non marchands et salariés des particuliers employeurs.

Note : données CVS en fin de trimestre, données provisoires pour le 4<sup>e</sup> trimestre 2015.

Source : Insee, estimations d'emploi.

## 2 Évolution de l'emploi salarié marchand par secteur dans les Pays de la Loire



Champ : emploi salarié hors agriculture, secteurs principalement non marchands et salariés des particuliers employeurs.

Note : données CVS, en fin de trimestre ; données provisoires pour le 4<sup>e</sup> trimestre 2015.

Source : Insee, estimations d'emploi.

Dans la région, le secteur des activités scientifiques et techniques, des services administratifs et de soutien (+ 0,9 %, + 1 090 postes) contribue le plus à l'augmentation, devant les secteurs de l'hébergement et de la restauration (+ 0,9 %, + 380 postes), et de l'information et de la communication (+ 1,0 %, + 300 postes).

Le nombre d'intérimaires, comptabilisés dans le secteur tertiaire quel que soit le secteur dans lequel ils effectuent leur mission, augmente de nouveau fortement (+ 5,1 %, soit + 2 260 postes). La progression est nette dans tous les départements, particulièrement en Mayenne (+ 10,7 %) et en Vendée (+ 7,4 %). L'intérim croît plus modérément au niveau national (+ 3,3 %). Sur un an, la hausse atteint + 16,5 % dans la région contre + 9,5 % au plan national.

L'emploi est peu dynamique dans le commerce (+ 0,1 %, soit + 160 postes). Seuls la Loire-Atlantique (+ 0,2 %) et le Maine-et-Loire (+ 0,2 %) enregistrent de légères hausses.

### L'emploi se stabilise dans l'industrie et recule encore dans la construction

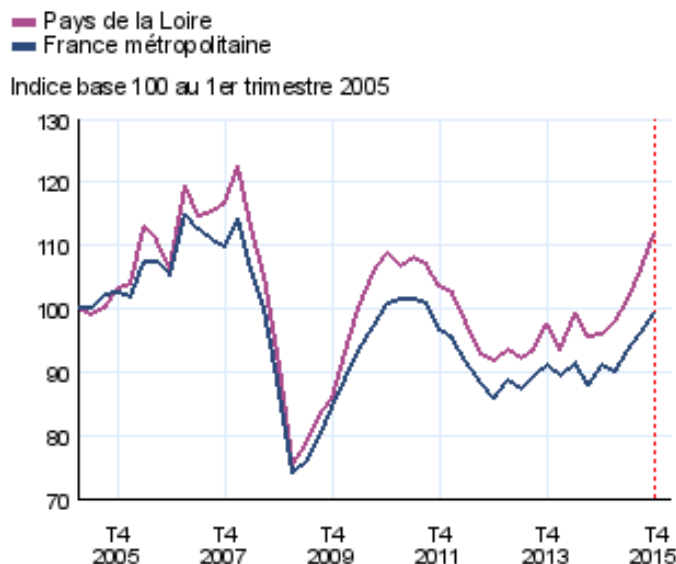
L'emploi industriel régional se stabilise au quatrième trimestre (0,0 %), après six trimestres consécutifs de baisse. En revanche, il se replie de nouveau en France métropolitaine (- 0,2 %). Les effectifs progressent légèrement en Vendée (+ 0,3 %) et dans le Maine-et-Loire (+ 0,2 %). Ils sont stables en Mayenne et quasi-stables en Loire-Atlantique (- 0,1 %). Ils reculent dans la Sarthe (- 0,8 %).

Le nombre de salariés augmente dans les secteurs de l'agro-alimentaire (+ 0,4 %, + 260 postes) et des matériels de transport (+ 0,8 %, + 210 postes). À l'inverse, il diminue dans les secteurs de la fabrication d'équipements et de machines (- 0,9 %, - 290 postes) et de la fabrication d'autres produits industriels (- 0,2 %, - 190 postes).

Dans le secteur de la construction, la dégradation de l'emploi se poursuit avec une baisse de 1,0 % (- 820 postes) pour le trimestre, contre - 0,4 % au niveau national. Les effectifs diminuent dans tous les départements. Sur un an, ils reculent de 4,4 % contre - 2,6 % au plan national.

**Avertissement** : L'introduction de la Déclaration sociale nominative (DSN) en remplacement du bordereau récapitulatif de cotisations (BRC) peut affecter transitoirement les comportements déclaratifs des entreprises. Durant la phase de montée en charge de la DSN, des adaptations sont réalisées dans la chaîne de traitement statistique des estimations d'emplois afin de tenir compte de ces changements. Ces modifications sont susceptibles de générer des révisions accrues sur les données.

## 3 Évolution de l'emploi intérimaire



Champ : emploi salarié hors agriculture, secteurs principalement non marchands et salariés des particuliers employeurs.

Note : données CVS, en fin de trimestre ; données provisoires pour le 4<sup>e</sup> trimestre 2015.

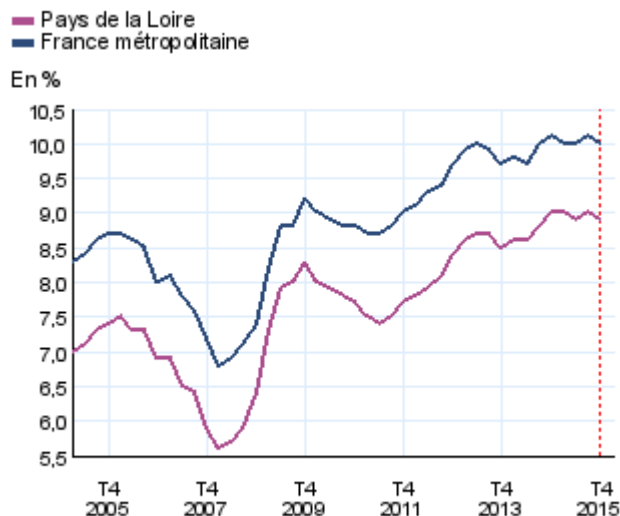
Source : Insee, estimations d'emploi.

### Taux de chômage en baisse

Au quatrième trimestre 2015, le taux de chômage se replie de 0,1 point dans les Pays de la Loire, après une hausse révisée à 0,1 point au trimestre précédent (contre + 0,2 point initialement annoncée). Il s'établit à 8,9 % de la population active, retrouvant son niveau du deuxième trimestre. Le taux de chômage régional demeure inférieur au taux métropolitain (10 %) qui recule également de 0,1 point sur la période et dont la hausse au troisième trimestre a été revue à + 0,1 point. Le taux de chômage décroît dans tous les départements de la région : - 0,1 point dans le Maine-et-Loire (9,5 %) et en Mayenne (7,0 %), - 0,2 point en Loire-Atlantique (8,7 %) et dans la Sarthe (10 %) et - 0,3 point en Vendée (8,3 %).

Sur un an, le taux de chômage régional s'est replié de 0,1 point comme le taux métropolitain. Le recul est général dans les cinq départements, il atteint 0,3 point en Vendée.

## 4 Taux de chômage



Note : données trimestrielles CVS, données provisoires pour le 4<sup>e</sup> trimestre 2015.

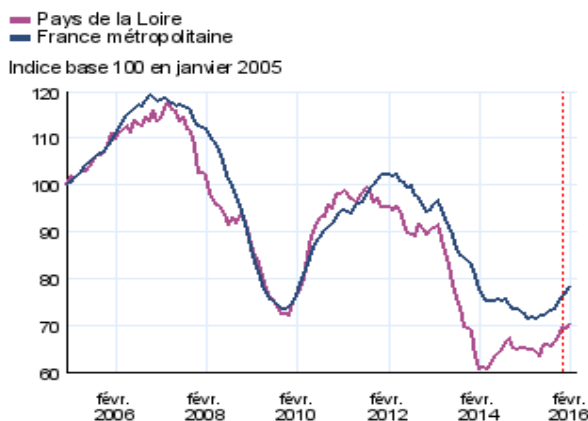
Source : Insee, taux de chômage au sens du BIT et taux de chômage localisé.

## Nette hausse des mises en chantier et des autorisations

Fin décembre 2015, le nombre de logements autorisés à la construction progresse à nouveau (+ 5,9 %) par rapport au trimestre précédent, passant de 22 200 logements autorisés en cumul annuel à 23 500. Toutefois, ce nombre demeure nettement inférieur à la moyenne de longue période. Sur le trimestre, la hausse est plus modérée au niveau national (+ 3,5 %). Dans la région, elle est tirée par la Loire-Atlantique. Les autorisations sont également dynamiques dans la Sarthe mais se replient dans le Maine-et-Loire.

Le nombre de logements autorisés augmente dans le parc collectif et en résidence (+ 9,8 %), et pour les logements individuels (+ 2,5 %). Sur un an, le nombre d'autorisations de construction de logements progresse de 6,6 % dans les Pays de la Loire contre + 3,0 % au niveau national.

### 5 Évolution du nombre de logements autorisés à la construction



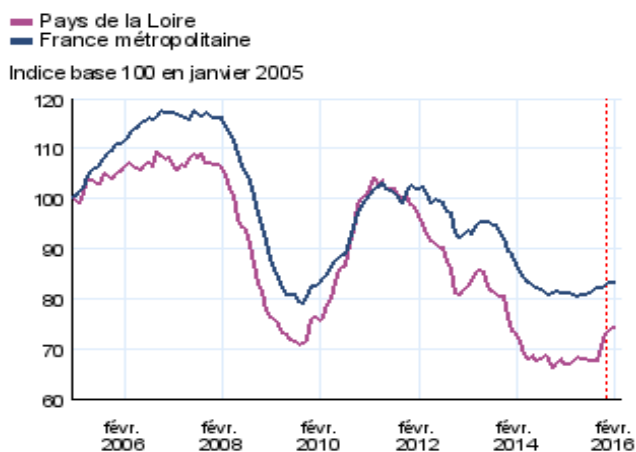
Note : données mensuelles brutes, en date réelle. Chaque point représente le cumul des 12 derniers mois.

Source : SoeS, Sit@del2.

Fin décembre 2015, 22 300 logements sont mis en chantier au cours des 12 derniers mois dans les Pays de la Loire. Au quatrième trimestre, les mises en chantier dans la région augmentent de 6,8 %, soit la plus forte progression depuis plus de 4 ans. L'évolution au niveau national est nettement plus modeste (+ 0,4 %). Les mises en chantier progressent fortement pour l'habitat collectif (+ 10,9 %) et, dans une moindre mesure, pour les logements individuels (+ 2,8 %). Elles augmentent dans la plupart des départements, particulièrement dans le Maine-et-Loire, sauf en Mayenne.

Sur un an, les mises en chantier progressent de + 7,2 % dans la région contre + 1,4 % au niveau national.

### 6 Évolution du nombre de logements commencés



Note : données mensuelles brutes, en date réelle. Chaque point représente le cumul des 12 derniers mois.

Source : SoeS, Sit@del2.

**Avertissement** : À compter de février 2015, de nouveaux indicateurs construits à partir de la base Sit@del2 sont diffusés afin d'améliorer le diagnostic conjoncturel sur la **construction de logements neufs**. Ces nouveaux indicateurs visent à retracer, dès le mois suivant, les autorisations et les mises en chantier à la date réelle d'événement. Ils offrent une information de meilleure qualité que les données en date de prise en compte diffusées jusqu'à présent. Ces nouveaux indicateurs mensuels sont des séries cumulées sur 12 mois.

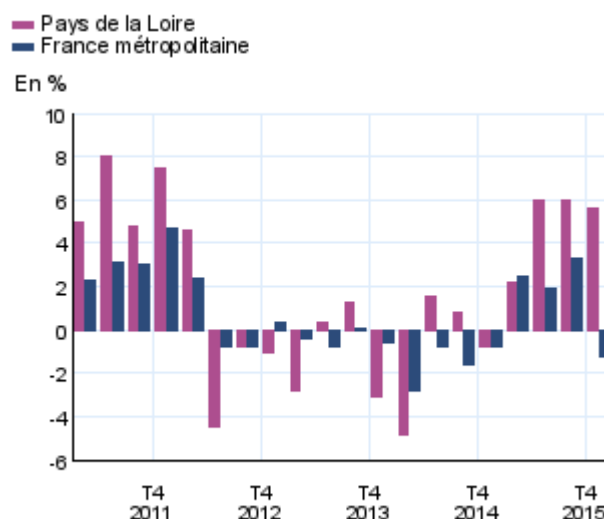
## Pas de nuage en vue pour la fréquentation hôtelière

Avec 1,33 million de nuitées au quatrième trimestre 2015, la fréquentation hôtelière régionale progresse nettement, de 5,7 %, par rapport au même trimestre de l'année précédente. Elle recule en France métropolitaine sur la même période (- 1,3 %).

La croissance régionale de la fréquentation hôtelière est soutenue aux mois de décembre (+ 7,3 %) et d'octobre (+ 6,5 %). En France métropolitaine, elle diminue particulièrement au mois de décembre (- 4,9 %), contrecoup des attentats de novembre à Paris.

Dans les Pays de la Loire, la hausse concerne principalement la clientèle étrangère (+ 12,2 %), mais la clientèle française progresse également (+ 5,1 %). L'augmentation de la fréquentation étrangère est particulièrement forte en octobre (+ 19,7 %). En France métropolitaine, la légère croissance des nuitées françaises (+ 1,0 %) n'a pas compensé la baisse des nuitées étrangères (- 5,8 %).

### 7 Évolution de la fréquentation dans les hôtels



Notes : données trimestrielles brutes. Évolution du nombre de nuitées du trimestre de l'année n par rapport au trimestre de l'année n-1.

Sources : Insee, en partenariat avec les comités régionaux du tourisme (CRT) et la DGE.

## Les immatriculations de micro-entrepreneurs se redressent

Au quatrième trimestre 2015, 5 490 entreprises sont créées dans les Pays de la Loire, en hausse de 4,4 % par rapport au trimestre précédent. Elle est due au rebond des immatriculations de micro-entrepreneurs (+ 11,9 %) après trois trimestres de baisse. Hors micro-entrepreneurs, les créations diminuent (- 0,8 %) après une hausse de 1,2 % le trimestre précédent. Au niveau national, les créations d'entreprises évoluent au même rythme (+ 4,2 %), mais avec une progression des créations hors micro-entrepreneurs (+ 1,8 %).

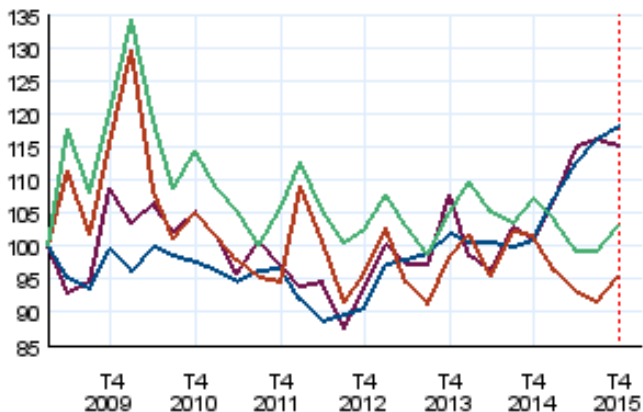
Dans les Pays de la Loire, les créations d'entreprises progressent principalement dans les services, notamment dans les activités spécialisées, scientifiques et techniques. Elles progressent aussi dans l'industrie et sont stables dans la construction.

Sur un an, les créations d'entreprises se replient de 5,7 % dans les Pays de la Loire, du fait de la baisse des micro-entrepreneurs, contre - 3,5 % en France métropolitaine.

## 8 Créations d'entreprises

■ Pays de la Loire hors micro-entr.  
■ France métr. hors micro-entr.  
■ Pays de la Loire y/c micro-entr.  
■ France métr. y/c micro-entr.

Indice base 100 au 1er trimestre 2009



Champ : ensemble des activités marchandes hors agriculture.

Note : les créations d'entreprises hors micro-entrepreneurs sont corrigées des jours ouvrables et corrigées des variations saisonnières (CVS-CJO), les créations sous régime de micro-entrepreneurs sont brutes. Données trimestrielles.

Source : Insee, REE (Répertoire des Entreprises et des Établissements – Sirene).

Fin décembre 2015, 3 112 défaillances d'entreprises sont enregistrées sur les 12 derniers mois glissants. Après trois trimestres consécutifs de hausse, elles diminuent dans les Pays de la Loire au quatrième trimestre (-0,9 %) par rapport aux 12 derniers mois glissants, à la fin du trimestre précédent. Elles sont stables au niveau national (+0,2 %).

### En France, inflation nulle et pouvoir d'achat dynamique.

En France, au quatrième trimestre 2015, la croissance a atteint +0,3 %, portée par la progression de la production manufacturière entraînant celle des services marchands, malgré les conséquences négatives des attentats. L'emploi salarié marchand a accéléré, notamment l'emploi intérimaire qui progresse vivement depuis trois trimestres. Dans le même temps, le taux de chômage a légèrement reculé à 10,3 % en France entière (métropole et DOM). Côté demande, la consommation des ménages a été affectée par les attentats et les températures douces tandis que l'investissement des entreprises a accéléré après trois trimestres de hausse déjà soutenue. Le commerce extérieur a contribué négativement à la croissance, trouvant sa contrepartie dans une forte contribution positive des variations de stocks, pour le deuxième trimestre consécutif. Soutenu par une inflation nulle, le pouvoir d'achat des ménages a crû de 1,8 % en 2015, un rythme inégalé depuis 2007. Au premier semestre 2016, la croissance française gagnerait un peu de tonus (+0,4 % par trimestre).

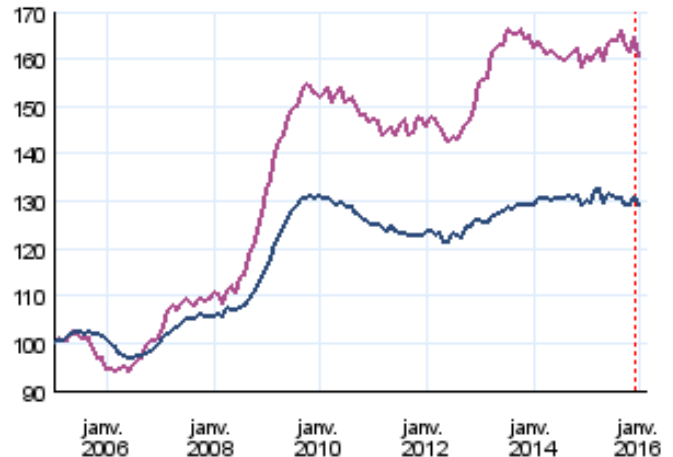
Dans les Pays de la Loire, les défaillances d'entreprises diminuent dans la construction, l'industrie, le commerce de gros et de détail. À l'inverse, elles augmentent dans l'hébergement et la restauration, et dans les activités financières et d'assurance.

Sur un an, le nombre de défaillances augmente de 4,1 % dans les Pays de la Loire contre +1,3 % au niveau national. ■

## 9 Défaillances d'entreprises

■ Pays de la Loire  
■ France métropolitaine

Indice base 100 en janvier 2005



Note : données mensuelles brutes au 11 mars 2016, en date de jugement. Chaque point représente la moyenne des douze derniers mois.

Source : Fiben, Banque de France.

### L'activité a ralenti dans les économies avancées.

Dans les pays émergents, l'activité a progressé faiblement au quatrième trimestre 2015, concluant une année morose. Les grands exportateurs de matières premières, comme le Brésil et la Russie, ont pâti de la chute des cours. En Chine, l'activité a de nouveau ralenti. Le ralentissement des importations des pays émergents, notamment en Asie, a freiné le commerce mondial.

Les exportations des économies avancées ont été déprimées par le manque de demande en provenance des pays émergents, ce qui a pesé sur la croissance de fin d'année. Dans la zone euro, l'activité a ainsi crû modérément, au même rythme qu'au troisième trimestre 2015. La reprise continue toutefois de se diffuser progressivement : l'accélération de l'emploi et des salaires ainsi que la nouvelle baisse des prix du pétrole soutiennent le pouvoir d'achat des ménages. Au premier semestre 2016, la croissance des économies avancées resterait solide, notamment du fait d'une légère accélération dans la zone euro.

Insee Pays de la Loire  
105, rue des Français Libres - BP 67401 -  
44274 NANTES cedex 2

Directeur de la publication :  
Pascal Seguin

Rédactrice en chef :  
Myriam Boursier

Bureau de presse régional :  
02 40 41 75 89

Coordination :  
Serge Fraboul  
ISSN : 2416-8807

© Insee 2016

## Pour en savoir plus :

- Note de conjoncture nationale de mars 2016 « [Inflation nulle, pouvoir d'achat dynamique](#) »
- D'autres indicateurs conjoncturels régionaux sont diffusés régulièrement dans le [Tableau de bord conjoncturel](#) sur insee.fr

